

Вспомогательные контакторы

	UI	B	660	1000
	lth	A	16	20
	макс.	мм²	2 x 2.5	2 x 6
A600	120B	le	A	6
AC15 / AC11	220/230B	A	6	10
	380/400B	A	4	6
	415/440B	A	3	5
	500B	A	2.5	4
	660/690B	A	1.5	2
P600	24B	le	A	5
DC13 / DC11	48B	A	3.5	4
	110B	A	1.2	2
	220B	A	0.6	0.7
	440B	A	0.35	

Схемы	Модели	Модели
	MCR A040AT	RL4R A040T
	MCR C040AT	RL4R D040T
	MCR A031AT	RL4R A031T
	MCR C031AT	RL4R D031T
	MCR A022AT	RL4R A022T
	MCR C022AT	RL4R D022T
	MCR A013AT	RL4R A013T
	MCR A004AT	RL4R A004T
	MCR D004AT	RL4R D004T
КАТУШКИ	MBO A	LB1 A
	MBO C	LB1 C

Дополнительные блок-контакты


ФРОНТАЛЬНОЙ УСТАНОВКИ	НО	НЗ	Модели	Модели
	2	0	MARN 220 AT	BCLF 10
	1	1	MARN 211 AT	BCLF 01
	0	2	MARN 202 AT	
	4	0	MARN 440 AT	
	3	1	MARN 431 AT	BCLF 10G
	2	2	MARN 422 AT	
	1	3	MARN 413 AT	BCLF 01G
	0	4	MARN 404 AT	
УСТАНОВКА СБОКУ	НО	НЗ		
	1	0	MARL 110 AT	BRLL 20
	0	1	MARL 101 AT	BRLL 11
БЛОКИ РАСШИРЕНИЯ, установка сбоку	1	0	MARL 110 ATS	
	0	1	MARL 101 ATS	

Катушки

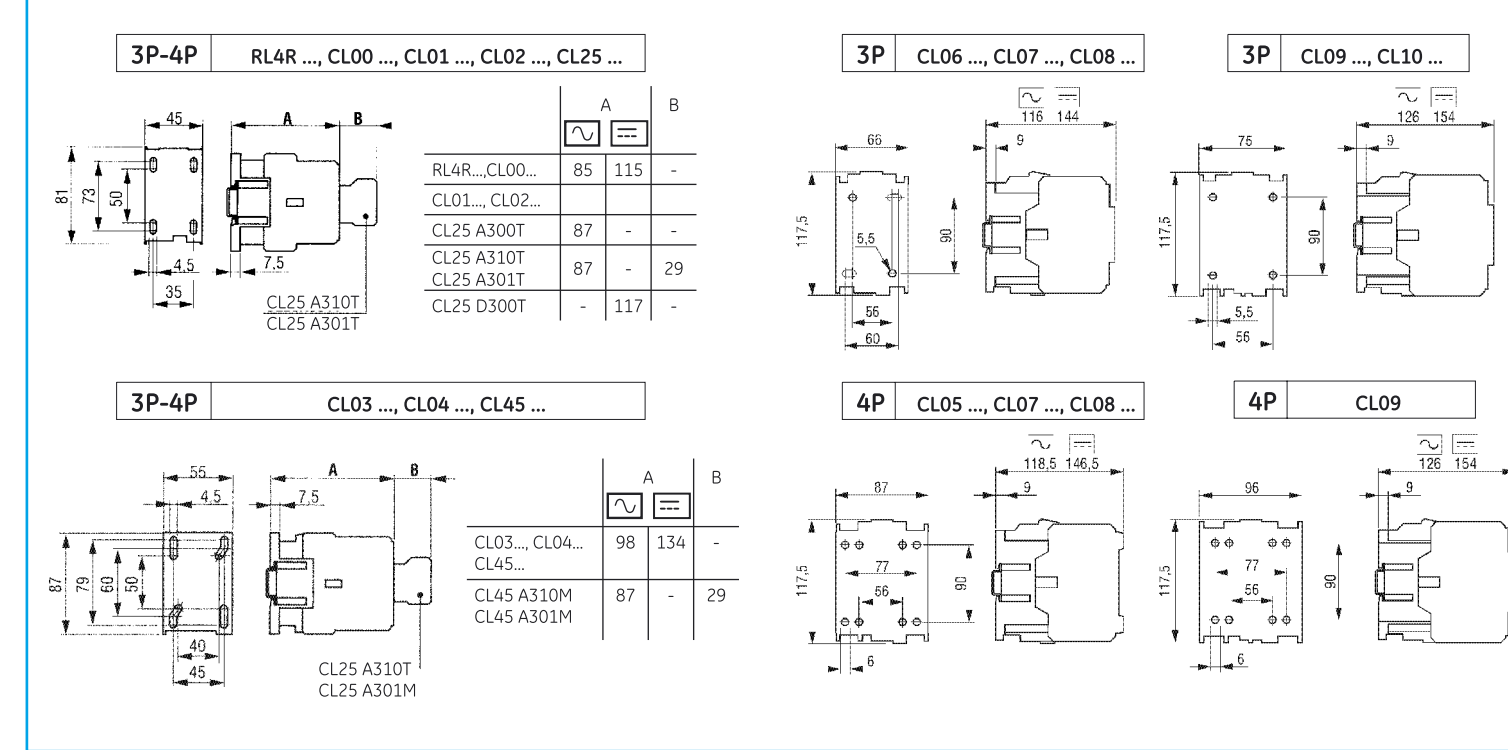
M-RL	A	B	C	D	E	F	G	H	J	K	L	N	M	S	R	T	V	U	W	X	Y	Z	
50/14	6	12	24	24	32	24	42	32	42	48	110	127	220	230	240	240	240	380	415	440	500	660	
60/14	6	12	24	32	36	42	48	60	72	110	120	125	220	230	240	240	240	380	440	480	600	690	
M-RL	DC	6	12	24	32	36	42	48	60	72	110	120	125	220	230	240	240	250	250	440	440		
M-RL	10 ⁰	1	2	3	4	5	6	7	12 ⁰	13	8	15 ⁰											
M-RL	50/60	12	24	42	48	110	120	230	240	380	400	440	480										
M-RL	12	24	33	48	42	48	72	60	72	110	125	220	230	240	250	440							

(1) Только RL (2) Только M

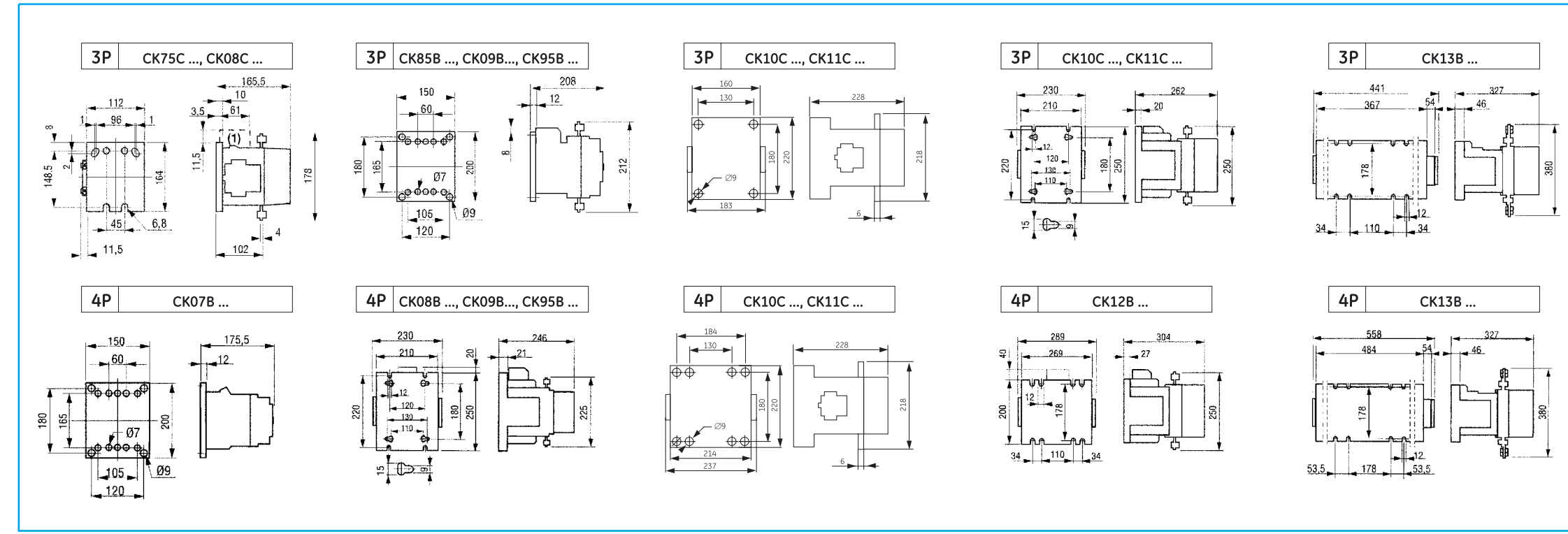
Миниконтакты серии M



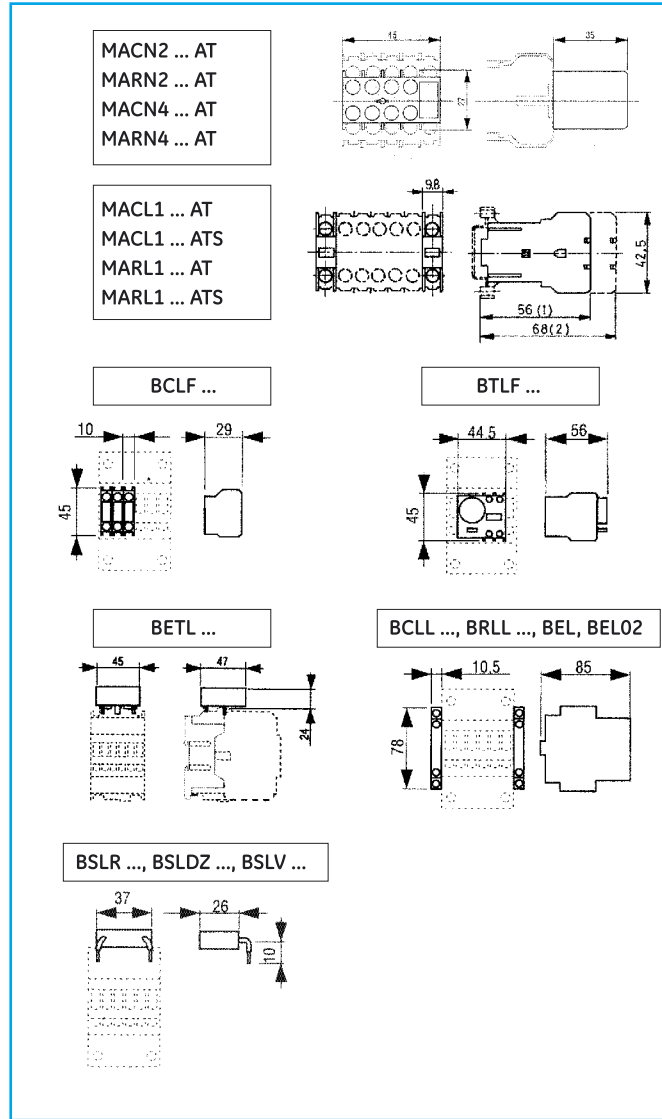
Контакты серии CL



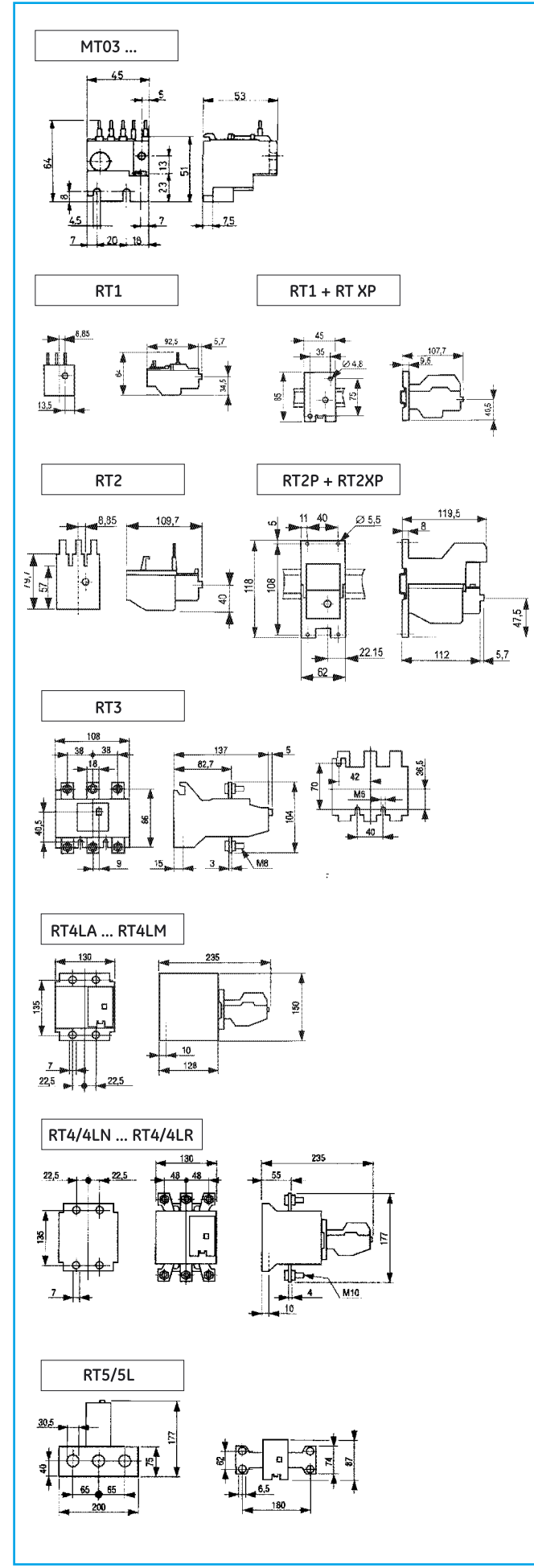
Контакты серии CK



Дополнительные устройства



Реле тепловой защиты



Устройства для защиты электродвигателей
Пускатели электродвигателей серии Surion
Автоматы защиты электродвигателей серии SFK

Частотные преобразователи и устройства плавного пуска
Автоматы плавного пуска асинхронных электродвигателей с короткозамкнутым ротором, от 5,5 до 600 кВт (при 380/415В)

Автоматы плавного пуска
Автоматы плавного пуска асинхронных электродвигателей с короткозамкнутым ротором, от 0,2 до 2,2 кВт.

Автоматы плавного пуска
Автоматы плавного пуска асинхронных электродвигателей с короткозамкнутым ротором, от 0,75 до 160 кВт.

Автоматы плавного пуска
Автоматы плавного пуска асинхронных электродвигателей с короткозамкнутым ротором, от 0,4 до 315 кВт.

Кнопки
Кнопки и переключатели промышленного применения
Серии P9 - Ø 22,5 мм
Серии 077 - Ø 30 мм

Электронные реле
Электронные таймеры и реле на одно и на несколько напряжений питания. Детекторы уровня жидкости и расхода и реле контроля утечки на землю.

Концевые выключатели
Концевые выключатели металлические и из термопластика.

Предохранительные устройства
Ножные защитные выключатели
Защитные выключатели
Кнопки аварийного останова
Пробковые сигнальные головки
Веревочные выключатели



Серии M-CL-CK

Контакты и реле тепловой защиты



www.gpowercontrols.com



ООО "Джи Рус"
GE Consumer & Industrial
Power Protection
123317, Москва
Краснопресненская наб., 18, 11 эт.

Тел.: +7 095 739-68-53,
739-68-11, 739-68-58
Факс: +7 095 739-68-59, 739-68-54
E-mail: andrej.andreev@ge.com
maxim.sverchkov@ge.com
www.ge.com/ru/gep

Представительство GE на Украине
GE Consumer & Industrial
Power Protection
01004, Киев
ул. Шовковичная, 42/44, 8 эт.

Тел.: +38 044 490 6983
Факс: +38 044 490 6982
E-mail: igornus@ge.com

Структура каталожного номера миниконтакторов серии М

Product code structure table for series M minicontactors, including columns for model (М), type/size, voltage, main poles, auxiliary contacts, version, terminal type, and voltage coil.

- List of symbols: 1) Contact, 2) Auxiliary block contacts, 3) Auxiliary block contact, 4) Voltage suppression block, 5) Electronic timer, 6) Thermal relay.

Структура каталожного номера контакторов серии СЛ

Product code structure table for series SL contactors, including columns for model (СЛ), type/size, voltage, main poles, auxiliary contacts, terminal type, and voltage coil.

- List of symbols: 1) Contact, 2) Auxiliary block contacts, 3) Mechanical locking, 4) Auxiliary block contact, 5) Electronic timer, 6) Voltage suppression block, 7) Mechanical cover, 8) Pneumatic timer, 9) Thermal relay.

Катушки

Coil data tables for series M-CL-CK contactors, including AC and DC coil specifications and timing characteristics.

Технические данные

Main technical data table showing current ratings (I) and breaking capacity (Ie) for various contactor models and configurations.

Auxiliary contact and coil options table, detailing models for 3P and 4P configurations, including terminal types and coil specifications.

Thermal relay specifications table, listing models (MT03 A-H), current ratings (I), and breaking capacity (Ie).

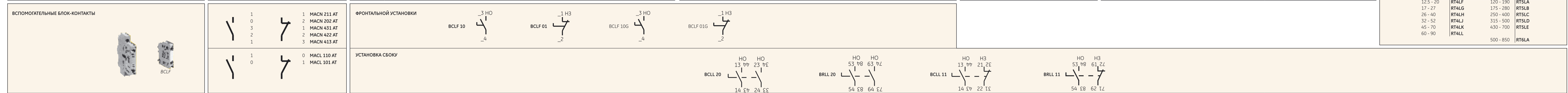


Table detailing special features and accessories, including electronic and pneumatic timers, voltage suppression blocks, mechanical locking, and covers.